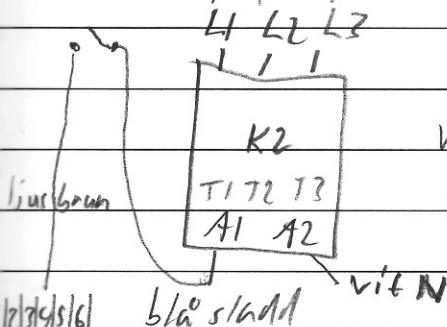



Kiln Control

3-fas in jord gul/grön
blå nolla

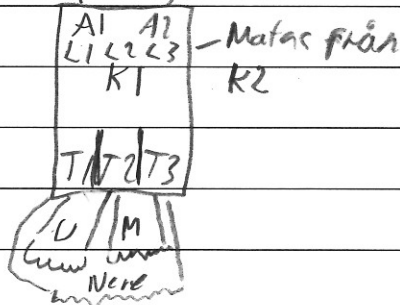
mörkbrun L1 } kommer in
svart L2 } högst upp i
ljusbrun L3 } reläet L3
via plint



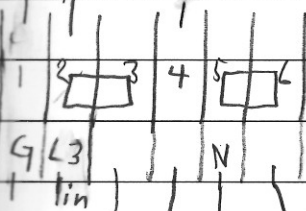
T1 T2 T3 går
vidare till nästa relä
in på L1 L2 L3



Till relä H vit N
TR210



till L3 relä K2



tunnare blå
ut till TR210

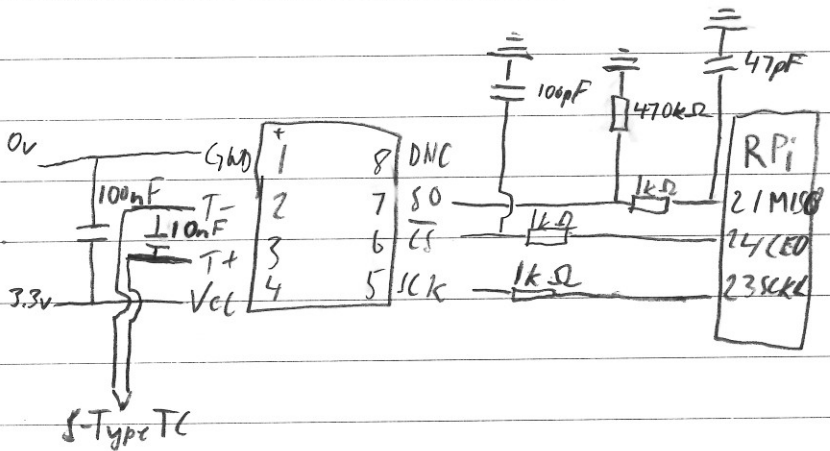
L till TR210 till relä i annan kabel och
A i TR210 kommer tillbaka
blir vit. Vite går

till A2 på båda reläerna

Relä A aktiverar relä K2
sen är den slutet under bränningen.
Om locket öppnas bryts kretsen och
K2 öppnar.

Relä H aktiverar relä K1 som
sluter kretsarna för värme -
slingorna. Men K1 matas av K2
så den måste vara slutet för
att det ska hända något.

MAX 31855S



SN74LS08N

MAX 813L

BC337-25

